





GUIDE DE CHOIX POUR BOISERIES

Produits	Phase	Destination	Aspect	Conditionnement	Supports				Caratéristiques		
					Avant-toits	Volets	Menuiseries Extérieures	Menuiseries Intérieures	Dureté	Souplesse	Jaunissant
PEINTURES											
EKOCRYL BOIS 		 	Mat	3kg 5kg 10kg					-	+++	Non
EKOCRYL BOIS SATIN 		 	Satiné	3kg 5kg 10kg					-	+++	Non
OLABOIS 		 	Satiné	1L 4kg 6kg 20kg					+++	+	Oui
OLABRIL 			Brillant	1L 3,5L 5L					+++	+	Oui
URABOIS 			Satiné	1L 2,5L 5L 10L					+++	+	Un peu
LASURES											
OLAZUR 			Satiné	1L 3,5L 5L 15L					+	++	Oui
EKOLAZUR 			Satiné	1L 2,5L 5L 10L					+	++	Oui

 Phase aqueuse

 Phase solvant

 Application possible

 Application non recommandée

+++ Excellent

++ Très bon

+ Bon

 Intérieur

 Extérieur